

Univerzální odpuzovač Hütermann IMR-32



Návod k použití

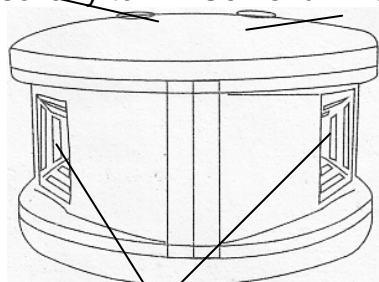
1. Úvod

Vážení zákazníci,
děkujeme Vám za nákup našeho zboží. Před použitím přístroje prosím přečtěte tento návod.

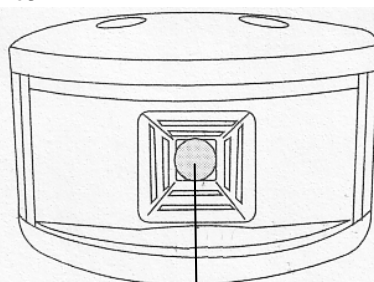
2. Funkce zařízení, popis

Výkonný ultrazvukový odpuzovač Vás pohodlně zbaví obtížných hlodavců i hmyzu. Přepínatelný vysokofrekvenční zvuk je pro člověka a většinu domácích zvířat neslyšitelný, ale drobným živočichům je velmi nepříjemný. Odpuzovač vysílá kolísavý tón s proměnnou periodou. Neobsahuje chemikálie, živočichům nijak neublíží, pouze je odežene. Je tedy mnohem vhodnější než hubení jedem apod.

Zelená – přerušovaný tón Červená – kolísavý tón



Piezorepro – kolísavý tón

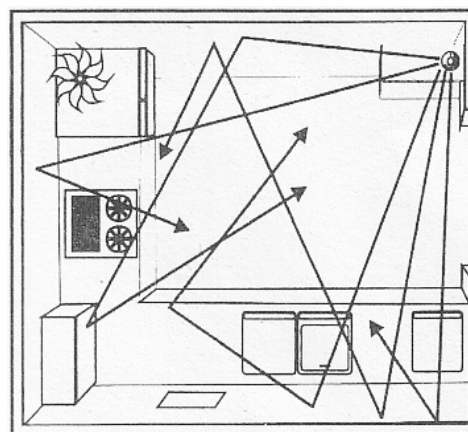


Zadní repro – přerušovaný tón

3. Umístění odpuzovače a uvedení do provozu

Zvuk je vyzařován dvěma piezoreproduktory v přední části (vyzařují kolísavý ultrazvukový tón) a jedním reproduktorem v zadní části (vyzařuje přerušovaný tón). Umístěte odpuzovač nejlépe ke kraji místnosti tak, aby před ním nebyly umístěny žádné předměty a zvuk se mohl nejlépe šířit.

- Připojte napáječ do konektoru na spodní straně přístroje
- Přepínačem zvolte jeden z režimů, režim je indikován LED diodami na horním víku odpuzovače.:
 - DUO – běžný režim – odpuzovač vyzařuje ultrazvukový tón z předních i zadního reproduktoru.
 - TRANS – přerušovaný ultrazvukový tón ze zadního reproduktoru.
 - ULTRA – kolísavý ultrazvukový tón z předních reproduktorů
 - TEST - snížení kmitočtu na slyšitelnou úroveň, lze tak otestovat funkci přístroje.



4. Upozornění:

- Pokud odpuzovač nepoužíváte, odpojte ho od napáječe a napáječ vyjměte ze zásuvky
- Přístroj nerozebírejte
- Poškozený přístroj se nepokoušejte opravovat a předejte ho do odborného servisu
- Přístroj není hračka určená dětem

5 Technické parametry

Napájení	Adapter 230V/9V, 200mA
Frekvence	25-65kHz
Spotřeba	cca 1,6W
Účinnost	Plocha až 500m ²
Akustický tlak	135dB

Nakládání s elektroodpadem

Při likvidaci přístroje tento nevyhazujte do komunálního odpadu, přístroj odevzdejte ve sběrném místě nebo vhoďte do speciální sběrné nádoby pro elektroodpad.

ZÁRUKA A SERVIS

Případnou reklamaci nevyřizujte prosím přes prodejnu, ale zašlete zboží s jednoduchým popisem závady přímo na naši adresu. K reklamaci vždy prosím přiložte nákupní paragon. Pokud jste reklamovaný kus sami rozebírali nebo nemáte k dispozici doklad o nákupu zboží, nemůžeme bohužel Vaši reklamaci uznat. Na toto zboží poskytujeme plnou záruku.

Hütermann Eastern Europe Division a.s., Úhlová 796, 148 00 Praha 4

www.hutermann.cz

tel.: 244 91 33 11, 732 422 463, fax: 244 91 32 32